


**GUIA GRATUITA PARA PADRES  
DE FAMILIA**



# **CREATIVIDAD Y APRENDIZAJE A TRAVES DEL COLOR**

**Cómo potenciar la mente, emociones y  
felicidad de tus hijos con libros para  
colorear**





# TEMARIO

★ Introducción

💡 Capítulo 1: Por qué colorear es tan importante

👨👩 Capítulo 2: Cómo aprovechar el colorear en casa

🖨️ Capítulo 3: Cómo imprimir y presentar tus libros

🎨 Capítulo 4: Técnicas para colorear que los encantarán

💬 Capítulo 5: Tips para papás


🚀 Capítulo 6: Creatividad hoy, mentalidad fuerte mañana

🏆 Ideas para hacerlo aún más especial

🎁 ¡Descubre nuestro pack exclusivo de libros digitales!







# INTRODUCCIÓN

 ¡Bienvenido a un recurso único para ti y tus hijos!

Descubre cómo algo tan sencillo como colorear puede abrir puertas a un mundo de creatividad, estimular su mente y fortalecer los lazos familiares.

👉 Prepárate para transformar sus tardes en momentos inolvidables.







# ¿POR QUÉ COLOREAR ES TAN IMPORTANTE?



Desarrolla creatividad e imaginación.




Mejora coordinación ojo-mano y motricidad fina.




Reduce estrés, ayuda a manejar emociones.



Refuerza paciencia, concentración y autoestima.







# CÓMO APROVECHAR EL COLOREAR EN CASA



## 🏠 Crea un pequeño espacio artístico:

No necesitas mucho, una mesa con buena luz, crayones, lápices de colores y hojas listas. Puedes añadir una caja con stickers, brillantina o sellos.

🎯 **Celebra sus logros:**  
Enmárcales un dibujo o colócalo en la nevera.  
¡Sentirán que son artistas importantes!



👉 **Colorea junto a ellos:**  
No subestimes el poder de compartir este tiempo.  
Mientras pintan, pueden hablar de su día, sus miedos o sueños.




Pregunta por asesoría  
gratuita incluida en tu  
compra.



# CÓMO IMPRIMIR TUS LIBROS

- ✓ Imprime tus libros digitales en hojas blancas o de colores suaves.
- ✓ Usa papel opalina o cartulina ligera si quieres más resistencia.
- ✓ Puedes engargolarlos o usar carpetas con micas para que armen su propia colección personalizada.

 **Consejo extra: deja una portada en blanco para que ellos mismos escriban su nombre y la decoren como quieran.**







# TÉCNICAS PARA COLOREAR QUE LOS ENCANTARÁN

● **Puntillismo:** con puntitos de diferentes colores crean texturas mágicas.

🌸 **Difuminados:** usando algodón, esponjas o incluso sus dedos.

✏️ **Contornos gruesos y rellenos suaves:** para practicar la presión y dar efectos 3D.

🖌️ **Materiales mixtos:** combinar crayones con acuarelas o plumones despierta su curiosidad y experimentación.

*Cada técnica no solo aporta diversión, sino que mejora su capacidad de exploración, coordinación y planificación.*







# TIPS PARA PAPÁS

## MANTÉN TU MENTE ACTIVA

Para ayudarte a estimular la mente,  
propiciar el flujo de ideas y mantener viva  
tu creatividad.







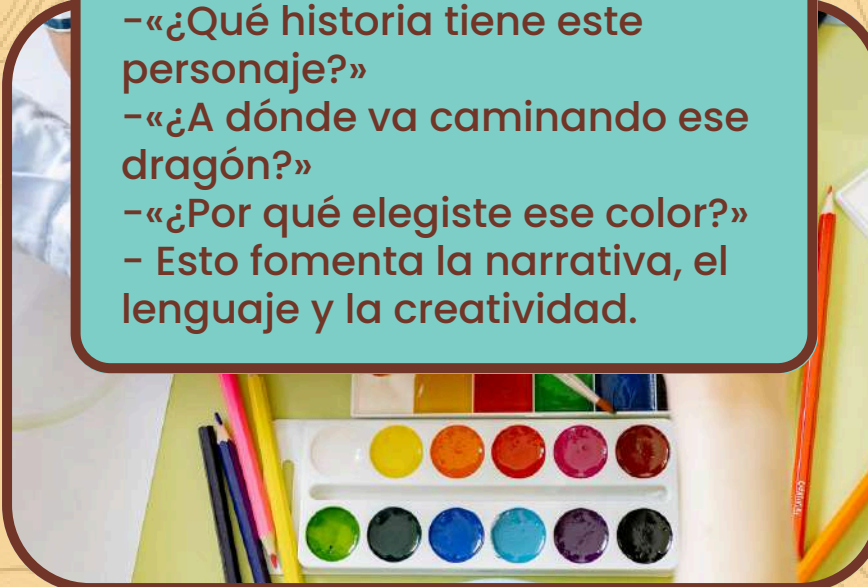
### 1. Dale libertad total para elegir colores

Aunque pinte un árbol rosa o un sol morado, permite que explore sin límites. Eso estimula su imaginación y confianza.

### 2. Haz preguntas que despierten su pensamiento

Pregúntale cosas como:

- «¿Qué historia tiene este personaje?»
- «¿A dónde va caminando ese dragón?»
- «¿Por qué elegiste ese color?»
- Esto fomenta la narrativa, el lenguaje y la creatividad.

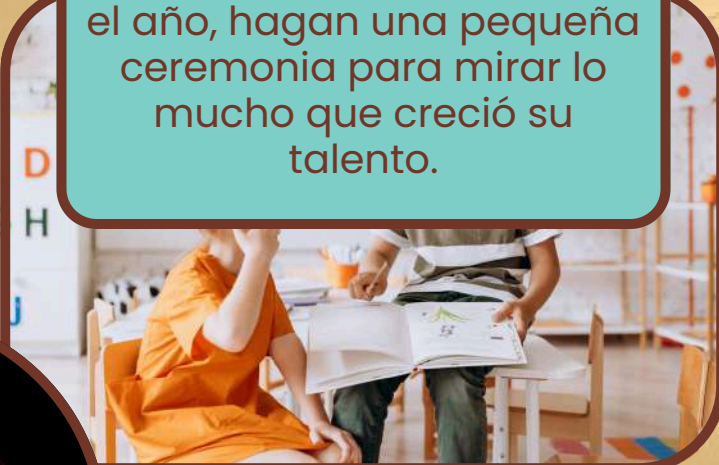


### 3. Exhibe sus obras con orgullo

Pon sus dibujos en la nevera, en un corcho o haz un pequeño “museo familiar”. Se sentirá valorado y motivado a seguir creando.

### 4. Haz un “libro del año”

Guarda sus mejores dibujos en una carpeta. Al terminar el año, hagan una pequeña ceremonia para mirar lo mucho que creció su talento.

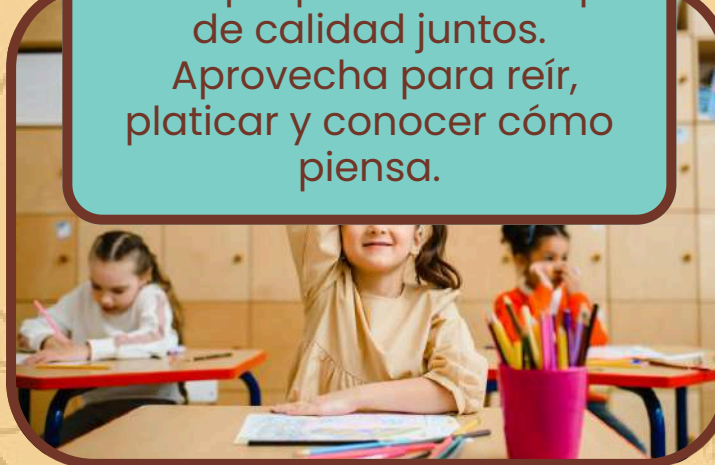


### 5. No corrijas ni compares

Evita frases como «te saliste» o «así no se hace». La creatividad florece cuando no hay miedo a equivocarse.


### 6. Colorea con él

Comparte el momento. Es más que pintar: es tiempo de calidad juntos. Aprovecha para reír, platicar y conocer cómo piensa.



### 7. Haz del colorear un ritual relajante

Pon música suave, luz cálida y eliminen pantallas cercanas. Ayuda a reducir estrés tanto en niños como en adultos.





## **Creatividad hoy, mentalidad fuerte mañana**

Colorear enseña mucho más que arte. Al aprender a terminar un dibujo aunque se equivoquen, los niños desarrollan:

- Tolerancia a la frustración: saben que pueden volver a intentar.
- Pensamiento crítico: deciden cómo solucionar “errores”.
- Disciplina suave: comienzan y terminan un proyecto propio.
- Confianza: cada hoja terminada es un logro.









## 1 IDEAS PARA HACERLO AÚN MÁS ESPECIAL



- ✉ Organiza “pequeñas exposiciones” en casa donde muestren sus dibujos a abuelos o amigos.
- 📁 Haz un cuaderno recopilatorio como recuerdo para cuando crezcan.
- 👏 Invítalos a regalar uno de sus dibujos a alguien que quieran: fomenta generosidad y orgullo.



**¡DESCUBRE NUESTRO  
PACK EXCLUSIVO DE  
LIBROS DIGITALES Y  
OBTÉN UN SUPER  
DESCUENTO SI YA NOS  
SIGUES EN REDES!**








**Y MUCHOS MÁS CON ACTUALIZACIONES**





# ¿Listo para comenzar esta aventura creativa con tus pequeños?

Contáctame hoy mismo y recibe asesoría para que este proyecto sea inolvidable.



+52 5618541626



@Selling\_One

soporte@selling-one.com



<https://libros1.selling-one.com>

Clic a los  
enlaces



**\*Envíanos una captura dando like a nuestra página de Facebook para recibir tu promoción**

